



FORMATO INFORME

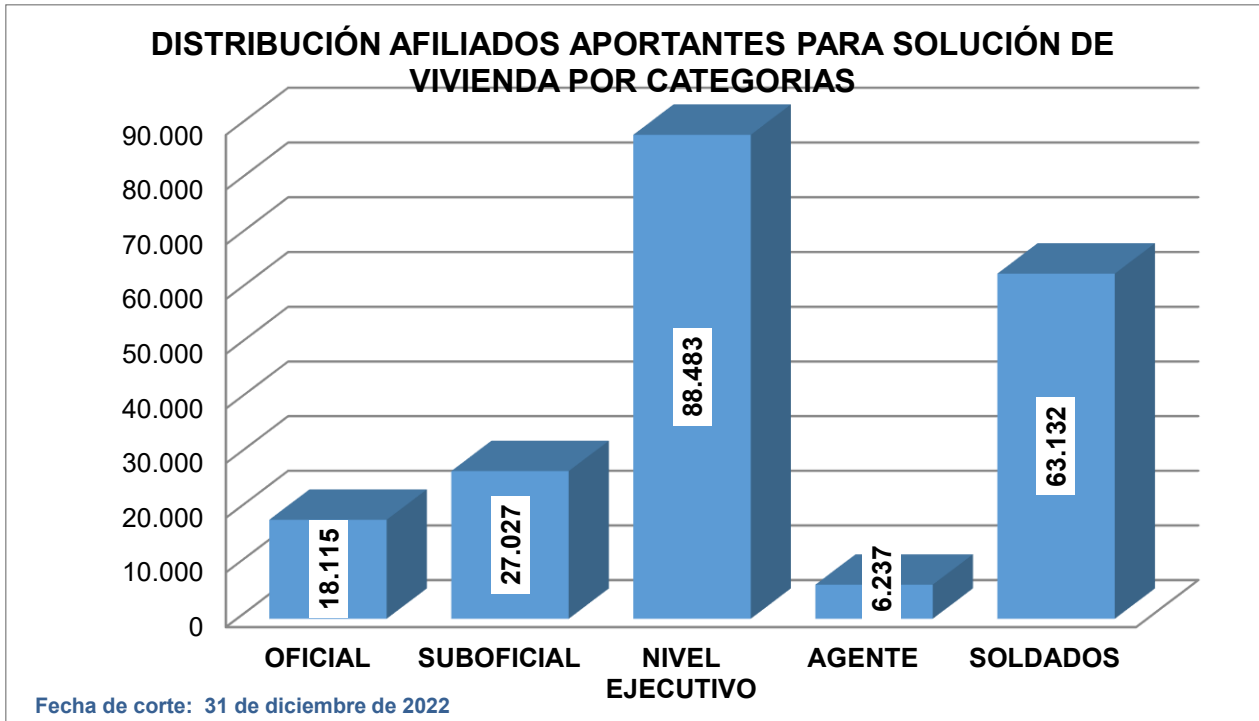
INFORME DE ESTADÍSTICAS IV TRIMESTRE DE 2022

Bogotá, 31 de diciembre de 2022

ESTADÍSTICA DE SOLUCIÓN DE VIVIENDA AL 31 DE DICIEMBRE DE 2022

DISTRIBUCIÓN TOTAL DE AFILIADOS APORTANTES

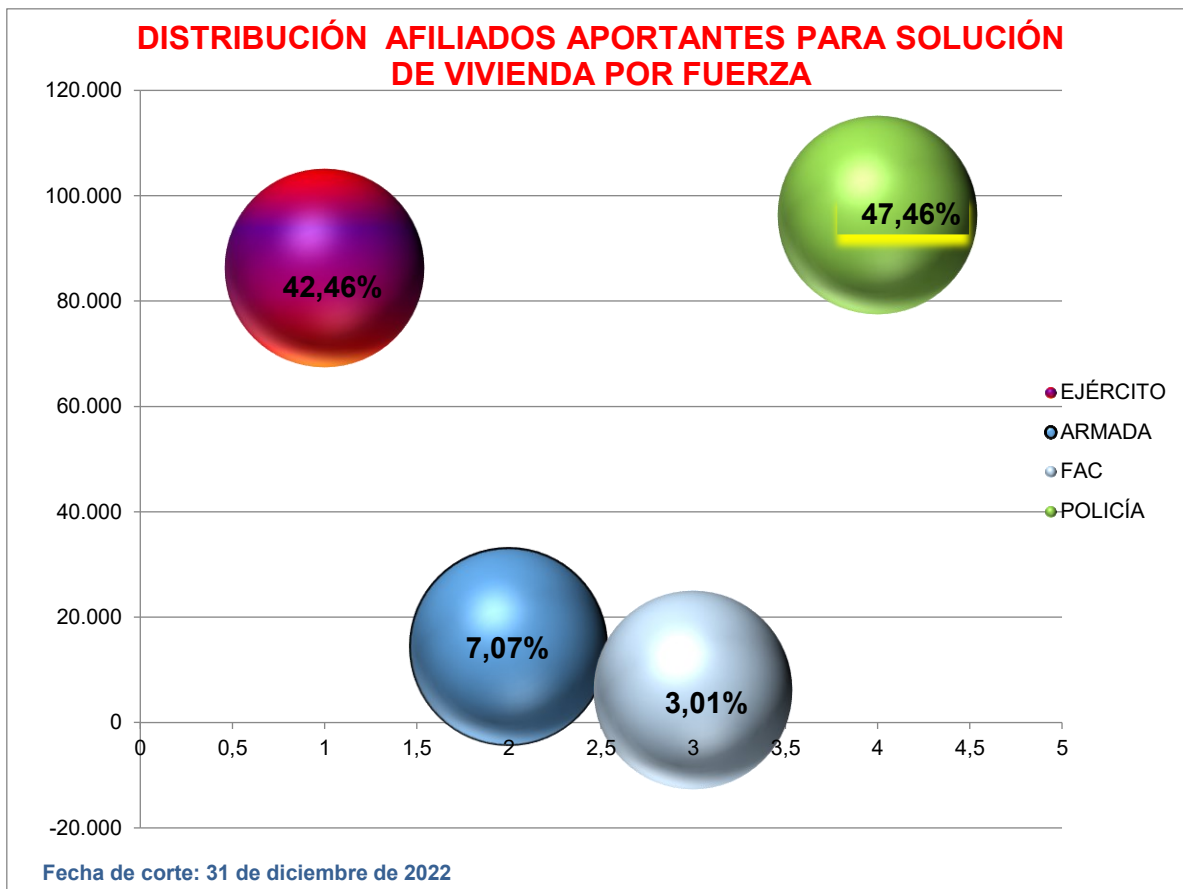
| CATEGORIA | No. AFIL. |
|-----------------|----------------|
| OFICIAL | 18.115 |
| SUBOFICIAL | 27.027 |
| NIVEL EJECUTIVO | 88.483 |
| AGENTE | 6.237 |
| SOLDADOS | 63.132 |
| TOTAL | 202.994 |





DISTRIBUCIÓN AFILIADOS APORTANTES POR FUERZA

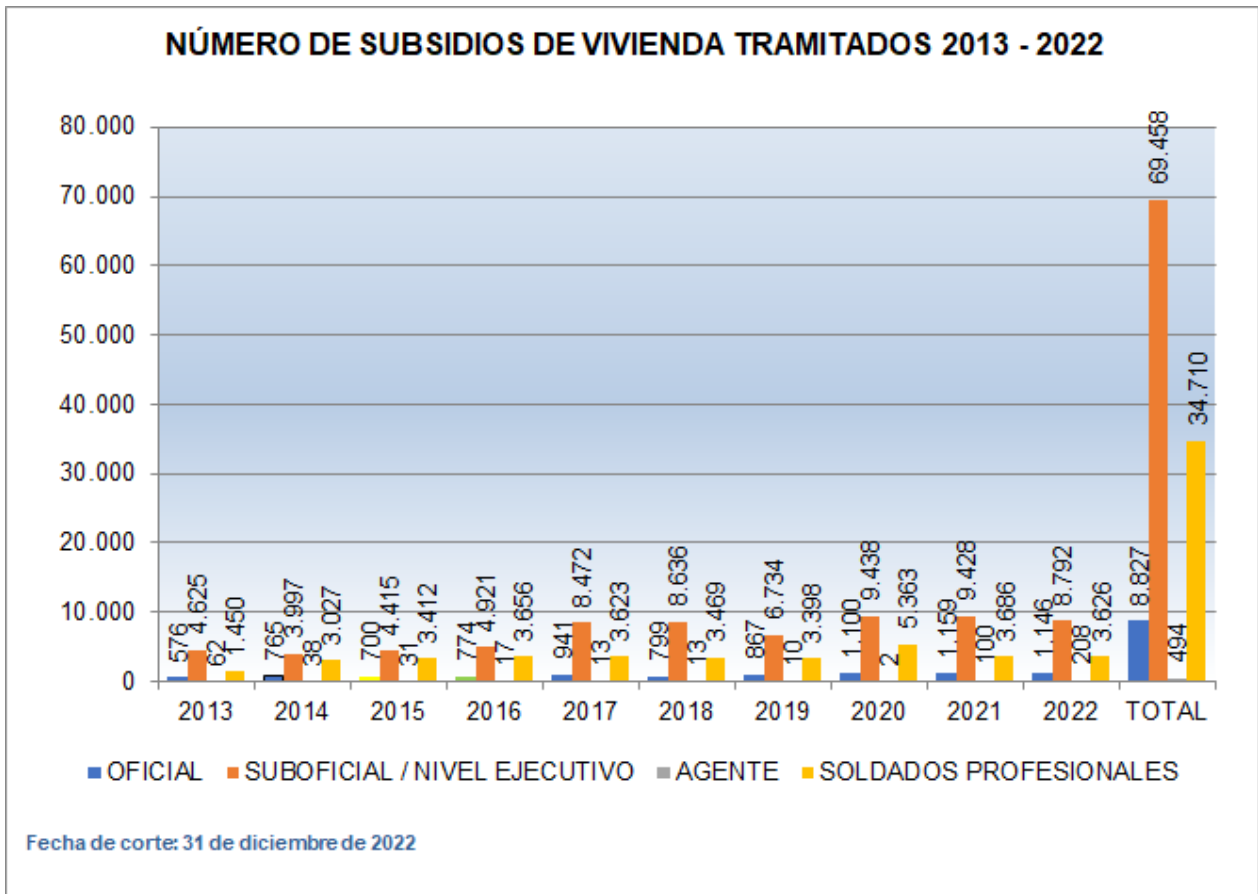
| FUERZA | No. AFIL. | % |
|--------------|----------------|----------------|
| EJÉRCITO | 86.189 | 42,46% |
| ARMADA | 14.345 | 7,07% |
| FAC | 6.119 | 3,01% |
| POLICÍA | 96.341 | 47,46% |
| TOTAL | 202.994 | 100,00% |





ESTADÍSTICA DE SUBSIDIOS DE VIVIENDA TRAMITADOS

| CATEGORIA / AÑO | 2013 | 2014 | 2015 | 2016 | 2017 | 2018 | 2019 | 2020 | 2021 | 2022 | TOTAL |
|------------------------------|--------------|--------------|--------------|--------------|---------------|---------------|---------------|---------------|---------------|---------------|----------------|
| OFICIAL | 576 | 765 | 700 | 774 | 941 | 799 | 867 | 1.100 | 1.159 | 1.146 | 8.827 |
| SUBOFICIAL / NIVEL EJECUTIVO | 4.625 | 3.997 | 4.415 | 4.921 | 8.472 | 8.636 | 6.734 | 9.438 | 9.428 | 8.792 | 69.458 |
| AGENTE | 62 | 38 | 31 | 17 | 13 | 13 | 10 | 2 | 100 | 208 | 494 |
| SOLDADOS PROFESIONALES | 1.450 | 3.027 | 3.412 | 3.656 | 3.623 | 3.469 | 3.398 | 5.363 | 3.686 | 3.626 | 34.710 |
| TOTAL | 6.713 | 7.827 | 8.558 | 9.368 | 13.049 | 12.917 | 11.009 | 15.903 | 14.373 | 13.772 | 113.489 |





ESTADÍSTICA TRÁMITES DE SOLUCIÓN DE VIVIENDA POR MODELO DE ATENCIÓN Y DEVOLUCIÓN PARCIAL DE CESANTÍAS AÑO 2022

| MODELOS DE SOLUCIÓN DE VIVIENDA | CONCEPTO | TRÁMITES I TRIM/2022 | TRÁMITES II TRIM/2022 | TRÁMITES III TRIM/2022 | TRÁMITES IV TRIM/2022 | TOTAL TRÁMITES A DICIEMBRE DE 2022 |
|---------------------------------|---|----------------------|-----------------------|------------------------|-----------------------|------------------------------------|
| VIVIENDA 14 AÑOS | Subsidio de vivienda | 2.909 | 3.231 | 3.304 | 4.328 | 13.772 |
| VIVIENDA 8 AÑOS | Solución anticipada de vivienda. | 822 | 975 | 882 | 882 | 3.561 |
| HÉROES (FONDO DE SOLIDARIDAD) | Beneficiados (Fondo de Solidaridad) | | | 120 | | 120 |
| CRÉDITOS DE VIVIENDA | Leasing Habitacional + Crédito Hipotecario | 35 | 29 | 55 | 98 | 217 |
| FUTURO | Devolución parcial de cesantías (Compra de vivienda) | 656 | 797 | 907 | 998 | 3.358 |
| | Devolución parcial de cesantías (Mejora y remodelación de vivienda) | 11.864 | 9.918 | 11.689 | 12.126 | 45.597 |
| TOTAL TRÁMITES | | 16.286 | 14.950 | 16.957 | 18.432 | 66.625 |

Fecha de corte: 31 de diciembre de 2022

EJECUCIÓN METAS ESTRATÉGICAS DE SOLUCIÓN DE VIVIENDA 2022

| MODELO | META | EJECUCIÓN | % DE EJECUCIÓN |
|--|---------------|---------------|----------------|
| VIVIENDA 14 | 15.500 | 13.772 | 88,85% |
| VIVIENDA 8 | 6.646 | 3.561 | 53,58% |
| HÉROES (FONDO DE SOLIDARIDAD) | 120 | 120 | 100,00% |
| CRÉDITO DE VIVIENDA (Vivienda Leasing / Crédito Hipotecario) | 210 | 217 | 103,33% |
| TOTAL | 22.476 | 17.670 | 78,62% |

Fecha de corte: 31 de diciembre de 2022

OFICINA ASESORA DE PLANEACIÓN